


Reihe 1

Die Blätter in der angegebenen Reihenfolge ohne Überlappungen zusammensetzen.

Die Teile der Zeichnung, die an den Blatträndern nicht mitgedruckt werden, bitte mit Hilfe der Übersicht ergänzen.

Nr. 111
„Ferdinand Hodler“ | Seite 66 | Reihe 1
Blatt 1 von 9



Nr. 111
„Ferdinand Hodler“ | Seite 66 | Reihe 1
Blatt 2 von 9



Nr. 111
„Ferdinand Hodler“ | Seite 66 | Reihe 1
Blatt 3 von 9




Nr. 111

„Ferdinand Hodler“ | Seite 66 | Reihe 2

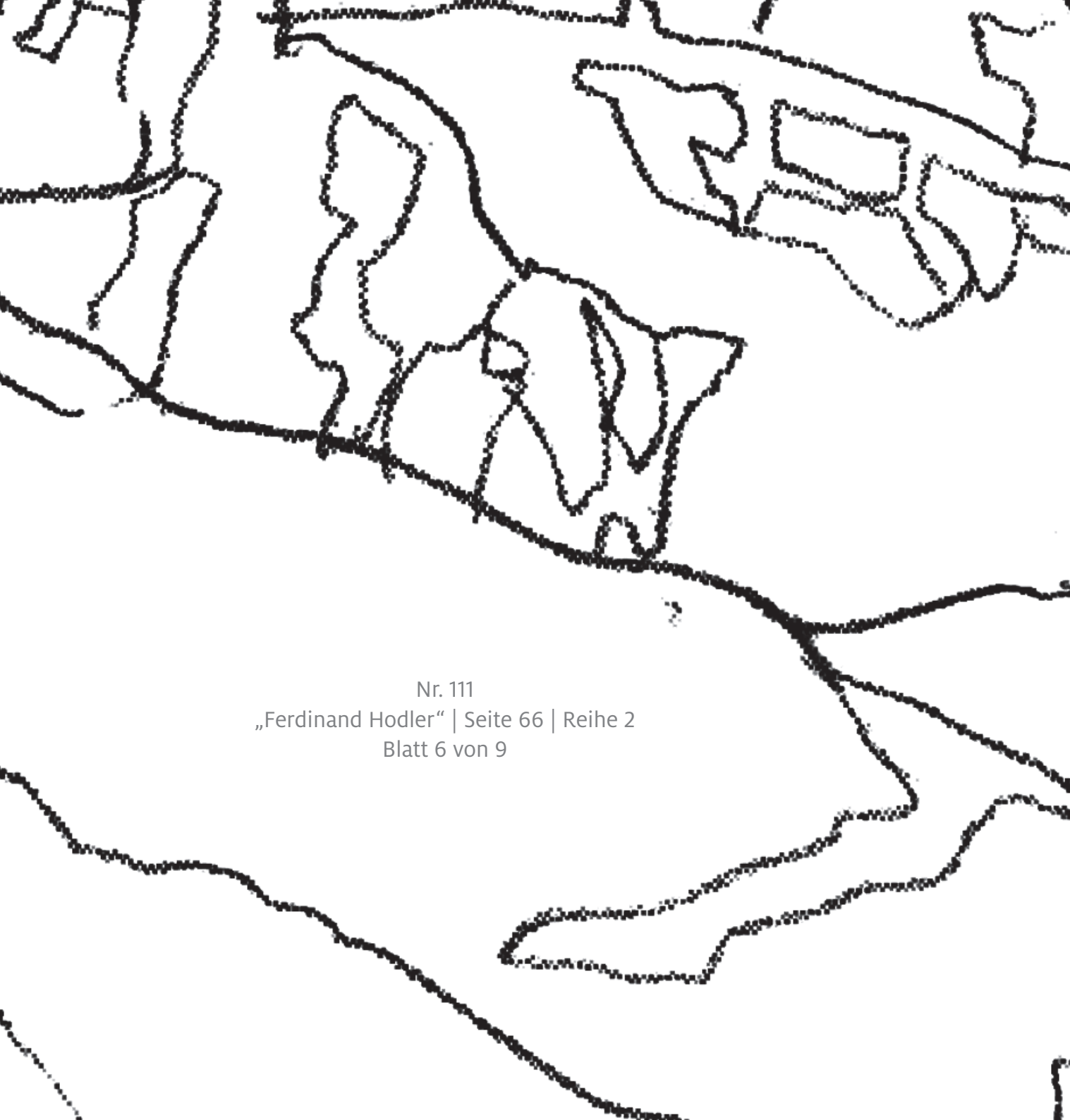
Blatt 4 von 9

Reihe 2



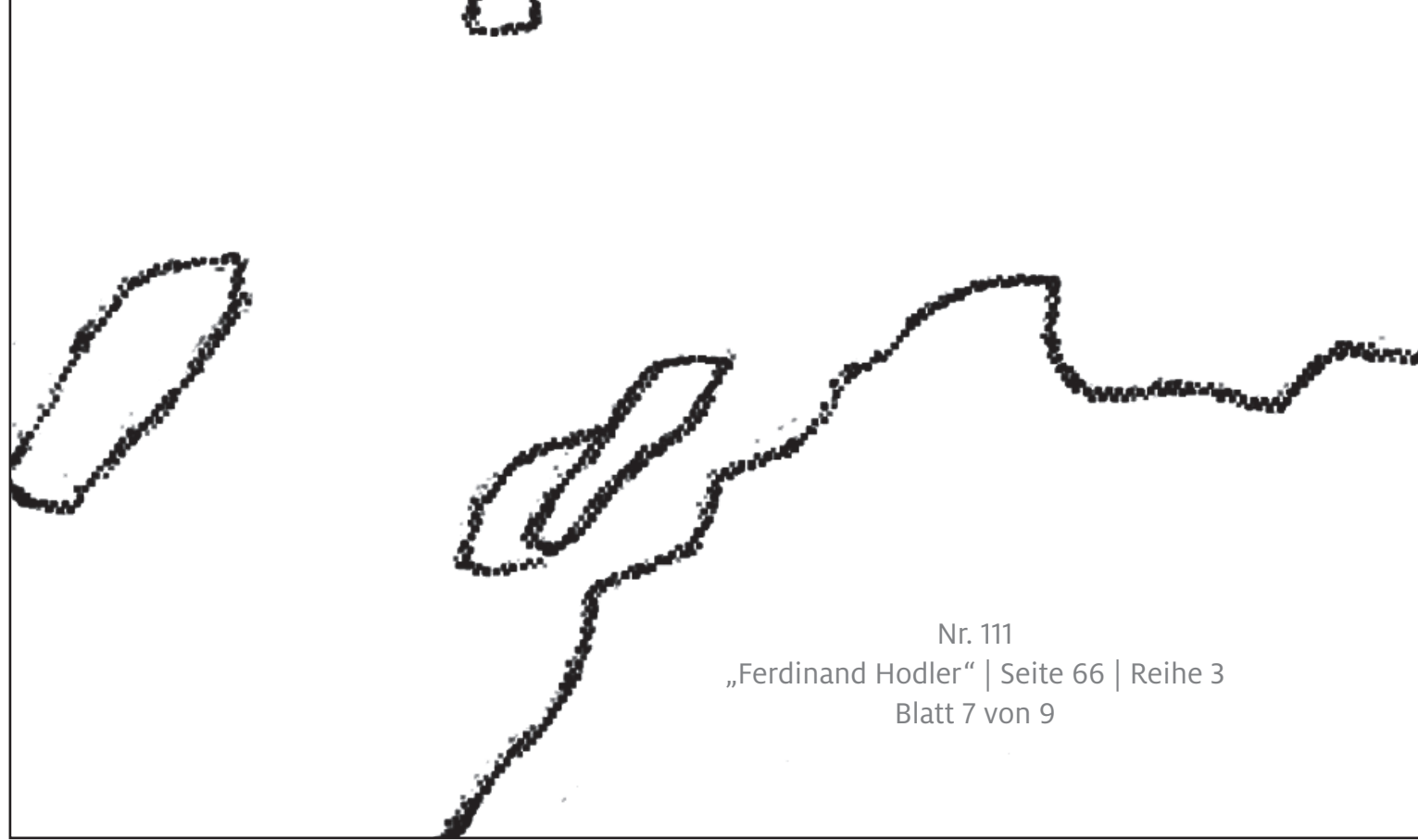


Nr. 111
„Ferdinand Hodler“ | Seite 66 | Reihe 2
Blatt 5 von 9




Nr. 111
„Ferdinand Hodler“ | Seite 66 | Reihe 2
Blatt 6 von 9

Reihe 3



Nr. 111
„Ferdinand Hodler“ | Seite 66 | Reihe 3
Blatt 7 von 9



Nr. 111
„Ferdinand Hodler“ | Seite 66 | Reihe 3
Blatt 8 von 9



Nr. 111
„Ferdinand Hodler“ | Seite 66 | Reihe 3
Blatt 9 von 9



Nr. 111 | „Himmlisch“ | Seite 62
Übersicht

Reihe 1

Nr. 111
„Himmlisch“ | Seite 62 | Reihe 1
Blatt 1 von 6

Die Blätter in der angegebenen Reihenfolge ohne Überlappungen zusammensetzen.

Die Teile der Zeichnung, die an den Blatträndern nicht mitgedruckt werden, bitte mit Hilfe der Übersicht ergänzen.





Nr. 111
„Himmlisch“ | Seite 62 | Reihe 1
Blatt 2 von 6

Reihe 2

Nr. 111
„Himmlich“ | Seite 62 | Reihe 2
Blatt 3 von 6

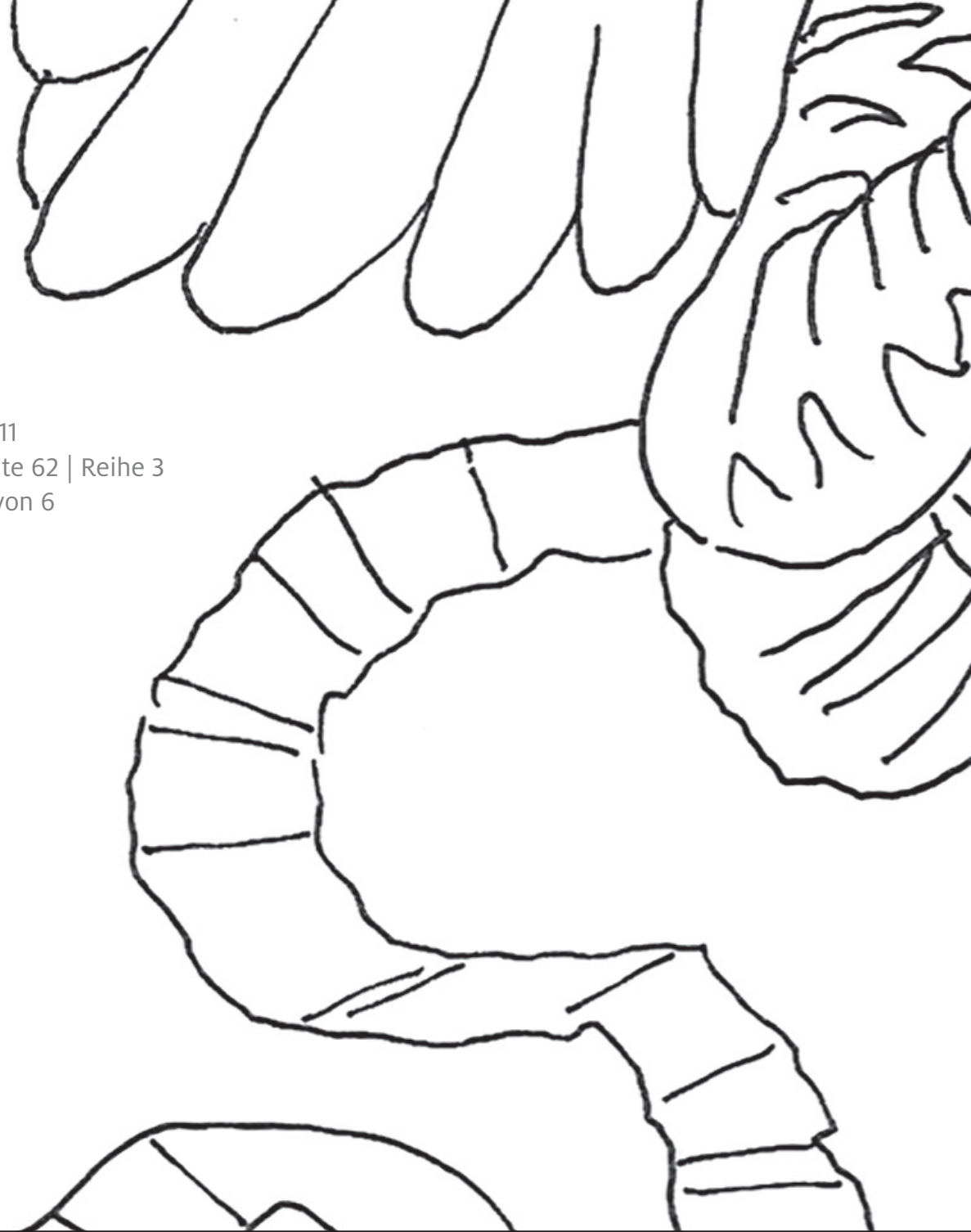




Nr. 111
„Himmlisch“ | Seite 62 | Reihe 2
Blatt 4 von 6

Reihe 3

Nr. 111
„Himmlisch“ | Seite 62 | Reihe 3
Blatt 5 von 6

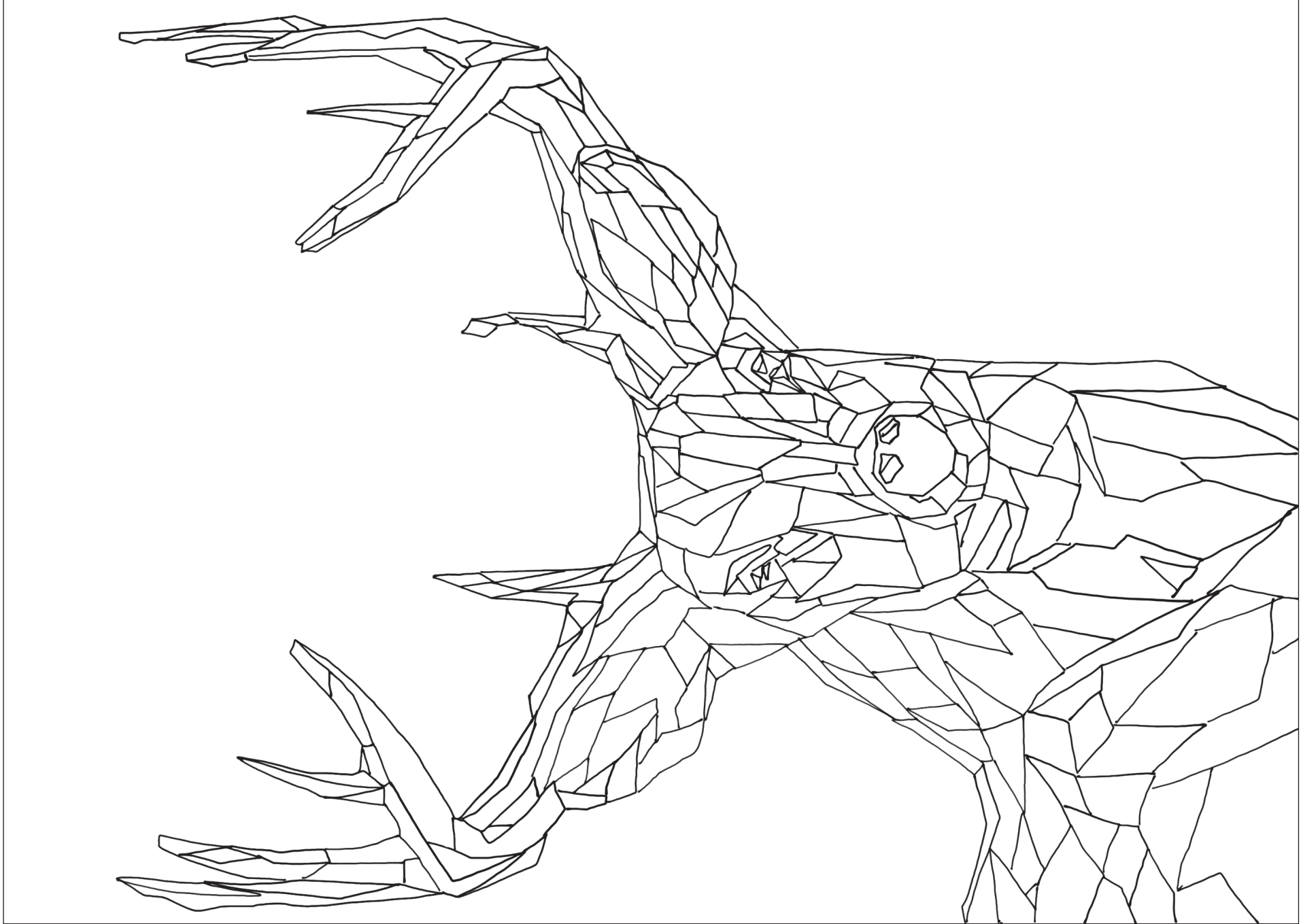




Nr. 111

„Himmlisch“ | Seite 62 | Reihe 3

Blatt 6 von 6




Reihe 1

Die Blätter in der angegebenen Reihenfolge ohne Überlappungen zusammensetzen.

Die Teile der Zeichnung, die an den Blatträndern nicht mitgedruckt werden, bitte mit Hilfe der Übersicht ergänzen.

Nr. 111
„Hirsch 2.0“ | Seite 22 | Reihe 1
Blatt 1 von 8

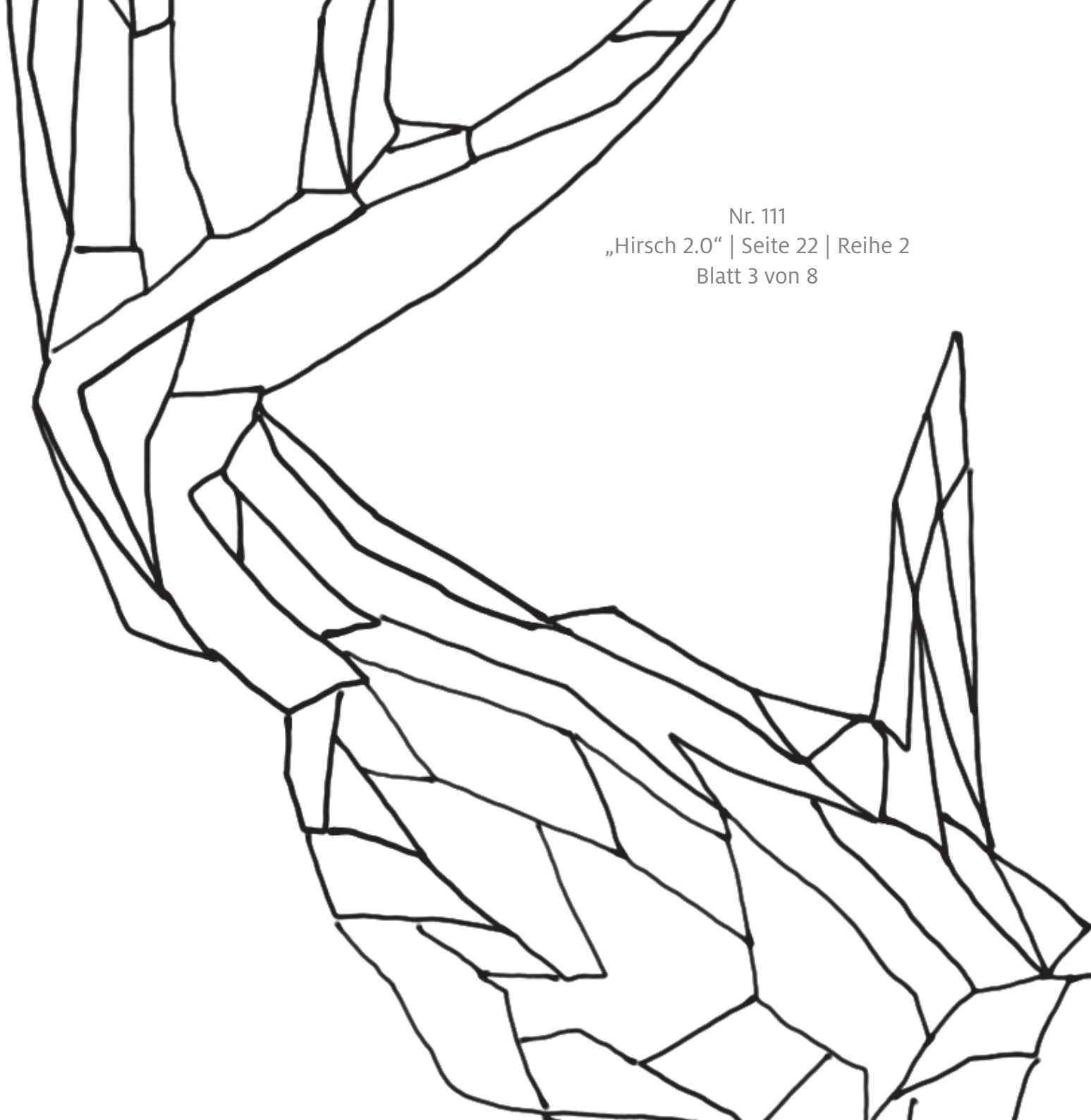


Nr. 111
„Hirsch 2.0“ | Seite 22 | Reihe 1
Blatt 2 von 8



Reihe 2

Nr. 111
„Hirsch 2.0“ | Seite 22 | Reihe 2
Blatt 3 von 8




Nr. 111
„Hirsch 2.0“ | Seite 22 | Reihe 2
Blatt 4 von 8



Nr. 111
„Hirsch 2.0“ | Seite 22 | Reihe 3
Blatt 5 von 8

Reihe 3





Nr. 111

„Hirsch 2.0“ | Seite 22 | Reihe 3

Blatt 6 von 8



Reihe 4


Nr. 111
„Hirsch 2.0“ | Seite 22 | Reihe 4
Blatt 7 von 8






Nr. 111
„Hirsch 2.0“ | Seite 22 | Reihe 4
Blatt 8 von 8








Reihe 1

Nr. 111
„Advent, Advent“ | Seite 70 | Reihe 1
Blatt 1 von 8

Die Blätter in der angegebenen Reihenfolge ohne Überlappungen zusammensetzen.

Die Teile der Zeichnung, die an den Blatträndern nicht mitgedruckt werden, bitte mit Hilfe der Übersicht ergänzen.






Nr. 111
„Advent, Advent“ | Seite 70 | Reihe 1
Blatt 2 von 8

Reihe 2


Nr. 111
„Advent, Advent“
Seite 70 | Reihe 2
Blatt 3 von 8





Nr. 111
„Advent, Advent“
Seite 70 | Reihe 2
Blatt 4 von 8

Reihe 3



Nr. 111
„Advent, Advent“
Seite 70 | Reihe 3
Blatt 5 von 8



Nr. 111
„Advent, Advent“
Seite 70 | Reihe 3
Blatt 6 von 8

Reihe 4



Nr. 111

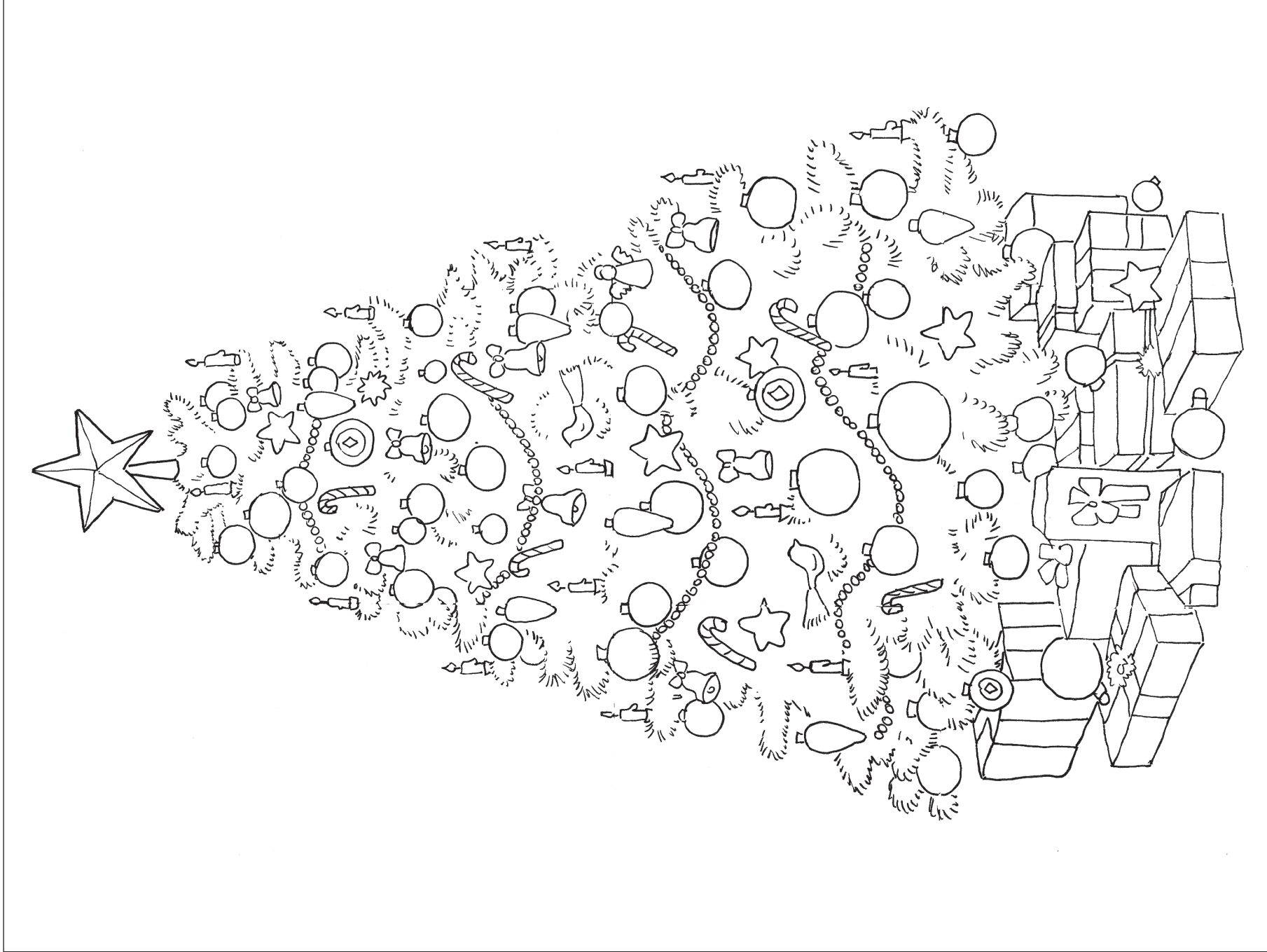
„Advent, Advent“ | Seite 70 | Reihe 4
Blatt 7 von 8



Nr. 111

„Advent, Advent“ | Seite 70 | Reihe 4


Blatt 8 von 8




Reihe 1

Die Blätter in der angegebenen Reihenfolge ohne Überlappungen zusammensetzen. Die Teile der Zeichnung, die an den Blatträndern nicht mitgedruckt werden, bitte mit Hilfe der Übersicht ergänzen.

Nr. 111
 „Alle Jahre wieder“ | Seite 8 | Reihe 1
 Blatt 1 von 2



Reihe 2



Nr. 111
„Alle Jahre wieder“
Seite 8 | Reihe 2
Blatt 2 von 2



Reihe 1

Nr. 111
„Bärenstark auf dem Eis“ | Seite 76 | Reihe 1
Blatt 1 von 9

Die Blätter in der angegebenen Reihenfolge ohne Überlappungen zusammensetzen.


Die Teile der Zeichnung, die an den Blatträndern nicht mitgedruckt werden, bitte mit Hilfe der Übersicht ergänzen.



Nr. 111

„Bärenstark auf dem Eis“ | Seite 76 | Reihe 1

Blatt 2 von 9



Nr. 111

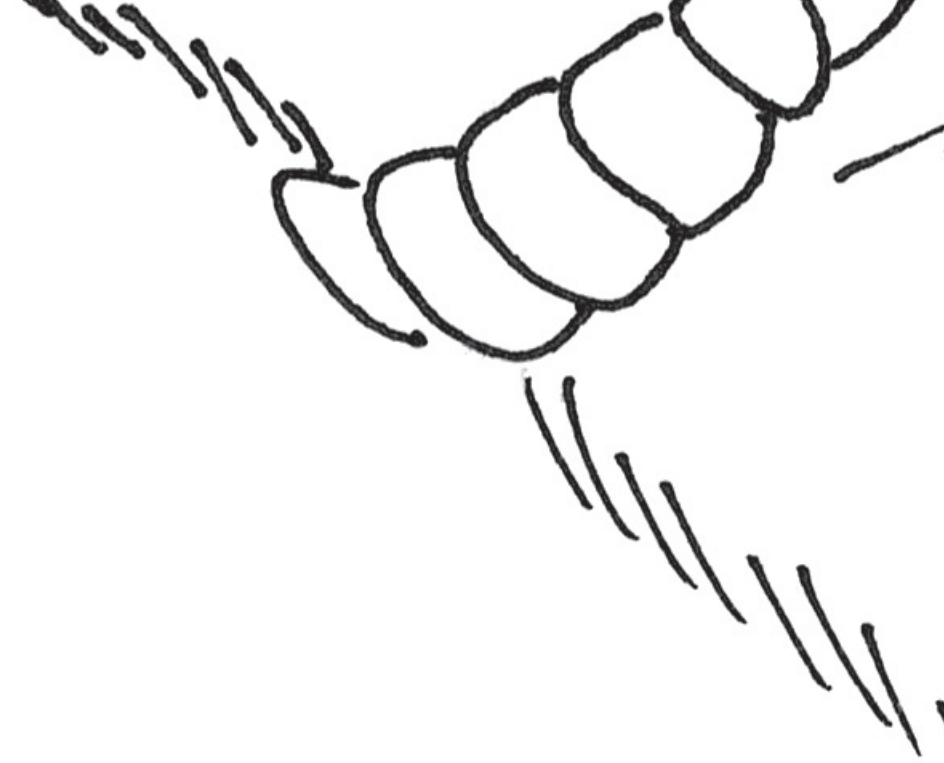
„Bärenstark auf dem Eis“ | Seite 76 | Reihe 1

Blatt 3 von 9

Reihe 2

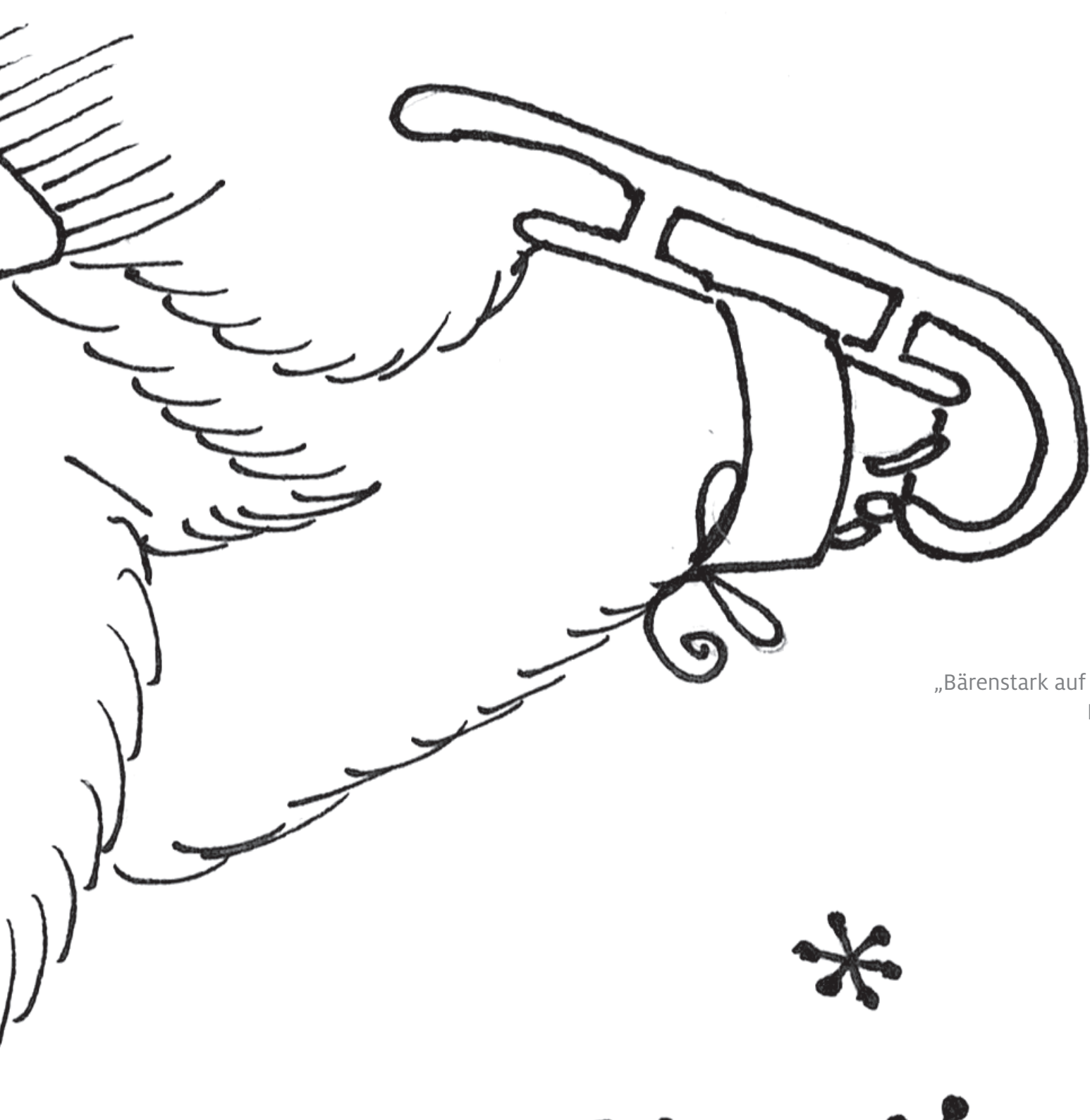
Nr. 111

„Bärenstark auf dem Eis“ | Seite 76 | Reihe 2
Blatt 4 von 9





Nr. 111
„Bärenstark auf dem Eis“ | Seite 76 | Reihe 2
Blatt 5 von 9



Nr. 111
„Bärenstark auf dem Eis“ | Seite 76 | Reihe 2
Blatt 6 von 9


Reihe 3



Nr. 111
„Bärenstark auf dem Eis“ | Seite 76 | Reihe 3
Blatt 7 von 9

Handwritten scribbles in the top left corner.

Nr. 111
„Bärenstark auf dem Eis“ | Seite 76 | Reihe 3
Blatt 8 von 9





Nr. 111

„Bärenstark auf dem Eis“ | Seite 76 | Reihe 3

Blatt 9 von 9

